




STIMULATION SENSORIELLE DU CHIOT PENDANT LE CONFINEMENT

STIMULATION TACTILE

Préparer :

- À la caresse sur tout le corps (manipulations futures)
- Au port du collier / du harnais
- À la marche sur différents substrats (moquette, carrelage, gazon, bitume...)
- À différentes situations (vibrations de la voiture à l'arrêt puis en mouvement, sol stable ou instable...)
- Les différentes textures à ronger.



Caresser chaque partie du corps et récompenser souvent. Prendre les pattes, les oreilles... doucement et augmenter la pression quand le chien est à l'aise.

Pour bien accompagner son chiot :


- Partir de loin et laisser le chiot approcher à son rythme.
- Augmenter l'intensité si et seulement si le chiot est à l'aise.
- Toujours laisser la possibilité de s'éloigner et d'analyser.
- Féliciter et récompenser régulièrement.
- Quand le chien est à l'aise, associer plusieurs stimuli.

Un éducateur ou éducateur-comportementaliste canin peut vous accompagner en suivi à distance pendant le confinement et/ou en présentiel une fois ce dernier levé. N'hésitez pas !

STIMULATION AUDITIVE

Préparer :

- Aux sons aigus (sonnette, cris d'enfants...)
- Aux sons graves (aspirateurs, tonnerre, pétards...)
- Aux bruits de la maison / du jardin / de l'extérieur
- Aux variations de volume.




Proposer un type de bruit à un volume faible, récompenser et augmenter si le chien est à l'aise. Des bandes sons sont disponibles sur CD ou sur internet (orage...),

STIMULATION OLFACTIVE

Préparer :

- Aux odeurs de la maison
- Aux odeurs de l'extérieur*



Laisser le chiot découvrir son environnement, les objets, les humains... avec son nez avant de proposer une interaction.

* En extérieur, pensez à vous munir de votre attestation, et prenez soin de votre binôme : pour sa sécurité et la votre, gardez vos distances!!

STIMULATION VISUELLE

Préparer :

- Aux formes
- Aux couleurs
- Au mouvement
- À la vitesse de déplacement
- À différents type d'environnements (étroits, sombres, lumineux...)



Proposer la stimulation et laisser le chiot réduire la distance pour découvrir à son rythme. S'éloigner s'il a peur et lui proposer à nouveau en partant de plus loin.